



GALETS GRANULATS & CIE



Galets Granulats & Cie

***BORDURES ET DÉCORATIONS
EN CORTEN***



CATALOGUE 2025

BRUT
AUCUNE
OXYDATION


OXYDATION
APRÈS 2 MOIS

OXYDATION
APRÈS 6 MOIS

OXYDATION
APRÈS 12 MOIS



PLAT CORTEN (DIFFÉRENTES HAUTEURS ET ÉPAISSEURS)



PLAT CORTEN + FER TOR SOUDÉS (DIFFÉRENTES HAUTEURS ET ÉPAISSEURS)



« Avantages » :

- 1 - Pas d'emboutissage
- 2 - On ne voit pas les sardines
- 3 - Pas de sardines qui s'enfoncent de travers
- 4 - Z réduit pour un minimum de jonction
- 5 - Visuel quasi identique au plat
- 6 - Sur mesure possible



BORDURE ZOÉ [TUBES SOUDÉS À L'ARRIÈRE]

PLATS ET BORDURES

Ht Plat en mm : 75 / 100 / 150 / 200 / 300
Épaisseur de 2 et 3mm / Longueur de 3ML **


Ht Plat + Fer tor en mm : 100 / 150 / 200 / 300
Épaisseur de 2 et 3mm / Longueur de 3ML **

Ht Bordure Zoé en mm : 75 / 100 / 150 / 200
Ép de 2 et 3mm / Tubes tous les 1M ou 50cm / Longueur de 3ML **

**Possibilité de Sur mesure sur demande



GALETS GRANULATS & CIE



BORDURE <ISA>

Longueur de 1,5ML ou de 3ML

Hauteur de 15cm (10cm plein et 5cm de décroché)

Épaisseur de 2mm

2 trous carrés de chaque coté pour une jonction avec boulon tête bombée style Industriel
Les décrochés sont vident au milieu pour mieux être fixés dans le sol avec du béton ou terre.
Platine carrée à mettre à l'arrière pour faire la jonction.

PAS JAPONAIS

Dimensions Rectangle : 75x30cm / 100x50cm / 150x50cm

Dimensions Trapèze : 75x 50/30cm 100x 50/30cm

Épaisseur de 3mm / Pliage retour sur les longueurs

Ronds diamètres 40 et 50cm

Épaisseur de 5mm / Pas de pliage

Maxi Lune diamètres 50cm et 75cm


Épaisseur de 5mm / Pas de pliage

Possibilité de Sur mesure sur demande






MONZA



MILAN



IMOLA



PARMA



UDINE



CAPRI



LECCE



MODENA



GALETS GRANULATS & CIE



ASTI



FORLI




AOSTE



MASSA



CUMED



ELEIA A

ELEIA B

GALETS GRANULATS & CIE

CLAUSTRA

- Ht 180cm x larg 65cm x ép 5cm
- Ht 180cm x larg 90cm x ép 5cm
- Ht 180cm x larg 110cm x ép 5cm
- Ht 180cm x larg 140cm x ép 5cm
- Ht 150cm x larg 140cm x ép 5cm

Épaisseur de 2 ou 3mm avec pli sur la hauteur

Nouveau ! Possibilité de souder 2 fers tor dans les côtés pour planter le claustra


Possibilité de sur mesure

Avec des trous dans les retours





LINZ



GRAZ



WELS



VIENNE



TRAUN



TULLN



ENNS



HALLEIN



GALETS GRANULATS & CIE



SAGA



FUJI



NEON

CLAUSTRA

Ht 180cm x larg 65cm x ép 5cm
Ht 180cm x larg 90cm x ép 5cm
Ht 180cm x larg 110cm x ép 5cm

Épaisseur de 2 ou 3mm avec pli sur la hauteur

Nouveau ! Possibilité de souder 2 fers tor dans les côtés pour planter le claustra

Possibilité de sur mesure

Avec des trous dans les retours



LAGOS



MALDI



APIA



CERF



GALETS GRANULATS & CIE



IRIS



ALFA



KALI



ROSE



TARD



MILA



ORGE



AMMI



SEME



MOLY



SPIC

CERCLES

Diamètres des cercles :
50cm et 100cm

Épaisseur de 3mm

2 Fers Tor soudés pour planter ou
Platine de fixation en Option

Possibilité de Sur mesure sur demande



YIN ET YANG



FLAMANT



TOURBILLON



VIVA



LOTUS A



GALETS GRANULATS & CIE
LOTUS B



LOTUS C



MONSTERA



FLEUR DE COEUR



PISSENLIT

CERCLES / PLANTES

Diamètres des cercles : 50cm et 100cm

Épaisseur de 3mm / 2 Fers Tor soudés pour planter ou Platine de fixation en Option

Plantes de Jardin et Plantes Lotus :

Dimensions : ht: +/-75x+/-45cm (variable selon les modèles)

Épaisseur de 3mm / 2 Fers Tor soudés pour planter ou Platine de fixation en Option

Dimensions : ht: +/-120x+/-80cm (variable selon les modèles)

Épaisseur de 3mm / 2 Fers Tor soudés pour planter ou Platine de fixation en Option

Possibilité de Sur mesure sur demande



TONGA



CHILI



NEPAL



NAURU



LAOS



BRUNEI

FEUILLES DE JARDIN

Dimensions : +/-150x70cm / +/-75x40cm Épaisseur de 3mm

Possibilité de Sur mesure 2 Fers Tor soudés pour planter ou Platine de fixation en Option

GALETS GRANULATS & CIE



FIDJI



MALI



MALAWI



CUBA



PALAU



IXIA



PACO



PIWI



LAMA



MINX



GALETS GRANULATS & CIE



JANA



NESS



KOKK



CALI



FLIP



LOBE



ANEM

FLAMMES DESIGN

Dimensions : +/-ht:100x30/35cm / +/-ht: 50x20/25cm
Épaisseur de 3mm / 2 fers tor soudés pour planter ou Platine de fixation en Option

Possibilité de Sur mesure sur demande



ETOILE



EDELWEISS



MASSETTE



PENTAS



MAÏS



PERCE NEIGE



MUGUET



CACTUS A



CACTUS B



ROSEAU



PALMIER A

PLANTES DE JARDIN

Dimension : ht: +/-75x+/-45cm (variable selon les modèles)
Épaisseur de 3mm / 2 Fers Tor soudés pour planter ou Platine de fixation en Option

Dimension : ht: +/-120x+/-80cm (variable selon les modèles)
Épaisseur de 3mm / 2 Fers Tor soudés pour planter ou Platine de fixation en Option

Possibilité de Sur mesure sur demande

*Attention pour avoir plus de réalisme, certaines plantes ont les feuilles qui finissent en pointe, donc piquant au touché.
Le Cactus comme dans la réalité, par exemple va être très piquant comme l'humilis ou certains animaux.



TULIPE



AGAPANTHE



COQUELICOT



LAVANDE



CROCUS



TOURNESOL



LUPIN



HUMILIS



ROSEAU B



CACTUS C

PLANTES DE JARDIN

Dimension : ht: +/-75x+/-45cm (variable selon les modèles)
Épaisseur de 3mm / 2 Fers Tor soudés pour planter ou Platine de fixation en Option

Dimension : ht: +/-120x+/-80cm (variable selon les modèles)
Épaisseur de 3mm / 2 Fers Tor soudés pour planter ou Platine de fixation en Option

Possibilité de Sur mesure sur demande

*Attention pour avoir plus de réalisme, certaines plantes ont les feuilles qui finissent en pointe, donc piquant au touché.
L'Humilis par exemple va être très piquant comme les cactus ou certains animaux.



CHÊNE



OLIVIER



PRUNIER



GALETS GRANULATS & CIE

ARBRES DE JARDIN

Dimensions : +/-100x100cm (Épaisseur de 3mm) +/-150x150cm (Épaisseur de 3mm)
+/- 150x150cm (Épaisseur de 5mm)

Possibilité de Sur mesure

Au choix, soit 2 fers tors (8 ou 14mm) soudés derrière pour planter ou Support à visser en Supplément (Pour le 150x150, prévoir 2 supports)
Pour les arbres en +/-150x+/-150cm en épaisseur 3mm, une bande sera soudés en équerre à l'arrière pour la rigidité.



PALMIER D



ÉRABLE



BAOBAB



PALMIER C



BOUDDHA MAKULU



BOUDDHA TEIDE



BOUDDHA CHOYU



**BOUDDHA
VISAGE A**



FÉE MÉLUSINE A



FÉE MÉLUSINE B



LIBÉLLE A



TÊTE DE MOAI



**BOUDDHA
VISAGE B**



JAYA



ETNA



MODREA



FORMICA

GALETS GRANULATS & CIE

DÉCORATION JARDIN

Dimension Bouddha Méditation : +/- 120x80cm

Dimension Tête de Bouddha : +/- 100x50cm

Épaisseur de 3mm / 2 fers tor soudés pour planter ou Platine de fixation en Option

Dimension Fées et Libellule : +/- 100x50cm

Épaisseur de 3mm / 2 fers tor soudés pour planter ou Platine de fixation en Option

Dimensions Tête de Moai : +/- 50x25cm +/- 100x60cm / +/- 120x80cm

Épaisseur de 3mm / 2 fers tor soudés pour planter ou Platine de fixation en Option

Dimensions Tiki Indonésien : +/- 50x20cm +/- 100x25cm +/- 150x30cm

Épaisseur de 3mm / 2 fers tor soudés pour planter ou Platine de fixation en Option

Possibilité de Sur mesure sur demande



CHAT A



CHAT B



CHAT C



LAPIN



CHIEN A



CHIEN B



CHIEN C



CHIEN D

GALETS GRANULATS & CIE



LOUP



HÉRISSON

ANIMAUX

Dimensions : ht: +/-30x+/-30cm

Épaisseur de 2mm avec fer tor pour planter

Dimensions : ht: +/-50x+/-50cm

Épaisseur de 3mm avec fer tor pour planter

Dimensions : ht: +/-100x+/-100cm

Épaisseur de 3mm - avec fer tor ou Support en Option

Possibilité de Sur mesure sur demande



CANARD



COQ



FLAMANT



MOUETTE



CYGNE



PERROQUET A



**MARTIN
PECHEUR**



FALCON



COLIBRI B



COLIBRI A



PERROQUET B



AIGLE



PAPILLON

ANIMAUX VOLANTS

Dimensions : ht: +/-30x+/-30cm (variable selon les modèles)
Épaisseur de 2mm / 2 Fers tor soudés pour planter / 1 grand Fer tor pour les oiseaux en Vol

Dimensions : ht: +/-50x+/-50cm (variable selon les modèles)
Épaisseur de 3mm / 2 Fers tor soudés pour planter / 1 grand Fer tor pour les oiseaux en Vol

Possibilité de Sur mesure sur demande



CROCODILE



COBRA



GORILLE A



GORILLE B



TIGRE



LION A




LION B



LION C



ELEPHANT A



ELEPHANT B

SAVANE + JUNGLE

Dimensions : ht: +/-30x+/-30cm (variable selon les modèles)
Épaisseur de 2mm / 2 Fers tor soudés pour planter

Dimensions : ht: +/-50x+/-50cm (variable selon les modèles)
Épaisseur de 3mm / 2 Fers tor soudés pour planter

Dimensions : ht: +/-100x+/-100cm (variable selon les modèles)
(variable selon les modèles)
Épaisseur de 3mm / Platine de fixation en Option

Dimensions : ht: +/-150x+/-150cm (variable selon les modèles)
(variable selon les modèles)
Épaisseur de 3mm / Prévoir 2 Platines de fixation (en Option) / Fer Tor à l'arrière de renfort

Possibilité de Sur mesure sur demande



SANGLIER A



SANGLIER B



LOUP B



ECUREUIL



CERF A



CERF B



CERF C



CERF D



BLAIREAU



OURS



GALETS GRANULATS & CIE

CERF C

ANIMAUX DE LA FORÊT

Dimensions : ht: +/-30x+/-30cm (variable selon les modèles)
Épaisseur de 2mm / 2 Fers tor soudés pour planter

Dimensions : ht: +/-50x+/-50cm (variable selon les modèles)
Épaisseur de 3mm / 2 Fers tor soudés pour planter

Dimensions : ht: +/-100x+/-100cm
(variable selon les modèles)
Épaisseur de 3mm / Platine de fixation en Option

Dimensions : ht: +/-150x+/-150cm
(variable selon les modèles)
Épaisseur de 3mm / Prévoir 2 Platines de fixation (en Option) / Fer Tor à l'arrière de renfort

Possibilité de Sur mesure sur demande



FERRARI LAFERRARI



LAMBORGHINI HURACAN



BUGATTI CHIRON



MERCEDES AMG GT



PORSCHÉ 911 GT3



CHEVROLET CAMARO



MCLAREN SENNA



PEUGEOT 9X8



TOYOTA 24H MANS



FORMULE 1

VOITURES RÉCENTES

Dimension : ht: +/-100x+/-45cm (variable selon les modèles)
Épaisseur de 3mm / 2 Fers Tor soudés pour planter ou Platine de fixation en Option

Dimension : ht: +/-150x+/-70cm (variable selon les modèles)
Épaisseur de 3mm / 2 Fers Tor soudés pour planter ou Platine de fixation en Option

Possibilité de Sur mesure sur demande



PORSCHE 911



CITROËN 2CV



COCCINELLE



CADILLAC ELDOARADO



AC COBRA



FORD GT40

COMBI



ALPINE A110



**CITROËN
TYPE H**



FORD3100 VINTAGE



F1 MCLAREN

VOITURES ANCIENNES


Dimension : ht: +/-100x+/-45cm (variable selon les modèles)
Épaisseur de 3mm / 2 Fers Tor soudés pour planter ou Platine de fixation en Option

Dimension : ht: +/-150x+/-70cm (variable selon les modèles)
Épaisseur de 3mm / 2 Fers Tor soudés pour planter ou Platine de fixation en Option

Le Combi, Ford 3100 et le Type H seront moins long mais plus haut que les voitures
Possibilité de Sur mesure sur demande



MOTO



MOTO GP



HARLEY DAVIDSON



CHOPPER



FUSÉE TINTIN



CONCORDE



MONTGOLFIÈRE



GRAND-BI



VÉLO



FUSÉE APOLLO 13

TRANSPORTS DIVERS

Dimension : ht: +/-100x+/-45cm (variable selon les modèles sauf pour Mongolfière, Apollo et Grand-Bi)
Épaisseur de 3mm / 2 Fers Tor soudés pour planter ou Platine de fixation en Option / 1 Fer tor pour Concorde et Tintin

Dimension : ht: +/-150x+/-70cm (variable selon les modèles sauf pour Mongolfière, Apollo et Grand-Bi)
Épaisseur de 3mm / 2 Fers Tor soudés pour planter ou Platine de fixation en Option / 1 Fer tor pour Concorde et Tintin

Dimension : ht: +/-100x+/-60cm ou +/-120x+/-80cm (Mongolfière, Apollo)
Épaisseur de 3mm / 2 Fers Tor soudés pour planter ou Platine de fixation en Option

Dimension : ht: +/-50x+/-50cm ou +/-100x+/-100cm (Grand-Bi)
Épaisseur de 3mm / 2 Fers Tor soudés pour planter ou Platine de fixation en Option

Possibilité de Sur mesure sur demande



PAGODE A



PAGODE C



PAGODE D



PAGODE E



PAGODE F



VOILIER



SURFEUR GALETS GRANULATS & CIE



BARQUE



PYRAMIDES



**HAMEÇON
MAUI**



PYRAMIDE 3D

DECORATION DIVERS

- Dimensions Barque : +/-100x+/-60cm et +/-150x+/-120cm
- Dimension Voilier : +/-100x+/-100cm
- Dimension Surfeur : +/-100x+/-100cm et +/-150x150cm (ép 5mm)
- Dimensions Cactus : +/-75x+/-45cm et +/-120x+/-80cm
- Dimension Pagode : +/-100x+/-65cm
- Dimension Pyramides : +/-100x+/-35cm
- Dimension Hameçon : +/-100x+/-50cm
- Dimension Pyramide 3D : 3 Cotés de 50x50x50cm ou 90x75x75cm

Épaisseur de 3mm / 2 Fers Tor soudés pour planter ou Platine de fixation en Option
Possibilité de Sur mesure sur demande



SURF A SURF B SURF C SURF D SURF E SURF F

PLANCHES DE SURF

Modèle A à F => Dimension de +/-100x/-30cm

Modèle G à T => Dimension de +/-100x/-40cm

Épaisseur de 3mm / 2 fers tor soudés pour planter

Possibilité de Sur mesure



GALETS GRANULATS & CIE

SURF G SURF H SURF I SURF J SURF K SURF L SURF M



SURF N SURF O SURF P SURF Q SURF R SURF S SURF T



A



B



C



D



E



F



G



H



I

VISAGES FEMME


Dimensions : +/-75x+/-45cm (variable selon les modèles)
+/-100x+/-65cm (variable selon les modèles)
+/-150x+/-100cm (variable selon les modèles)

Épaisseur de 3mm / 2 Fers Tor soudés pour planter ou Platine de fixation en Option

Possibilité de Sur mesure sur demande



J



BRISE VUE

Dimensions : +/- 100x17cm
 +/- 150x17cm
 +/- 200x17cm

Acier Corten en Épaisseur de 2mm

Pliage retour sur les hauteurs (1,5cm)



BANC CORTEN

Banc de Jardin : Hauteur 45cm - Largeur 41cm - Retour 7cm

Épaisseur de 3mm

A compléter avec des traverses bois (chêne, exotique, pin Azobé....)
 à visser.

Possibilité de Sur mesure sur demande



PIQUETS

Section de 8x8cm

Hauteur : 100cm
 150cm
 200cm
 300cm

Option possible :
 =>Plaque en haut du poteau pour le fermer
 =>Socle soudé avec 4 trous pour fixer sur un mur ou sol dur

* Au bout de quelques semaines, l'oxydation sera identique au corten



TOTEMS AVEC DESSIN ET ÉCRITURE AU CHOIX



**MUR DE
SOUTÈNEMENT
AUTOPORTANT
EN
L**



PROFIL TERRASSE SUR PLOTS

DIVERS

Dimensions Totems: 150x25cm / 150x50cm
Épaisseur de 2mm avec pliage retour sur les hauteurs **

Dimensions Profil : Ht 7,5cm / 12cm (Sur mesure possible)
Épaisseur de 2mm / retour en 1mm / Longueur 3ML

Dimensions Murs : Ht 50x45cm / Ht 35x25cm **
Épaisseur de 2 ou 3mm avec pli supérieur / Longueur de 150cm / 3 Goussets

****Possibilité de Sur mesure sur demande**



GOUTTE D'EAU



DUO DE FEUILLES



DOUBLE ANNEAUX



ARCHE DE JARDIN



DOUBLE ANNEAUX



ARCHE DE JARDIN 280

DÉCORATION JARDIN

Dimensions Goutte d'eau 3D: +/-ht:50x40cm / +/-ht:100x80cm
Épaisseur de 2mm / 6 Feuilles

Dimension Duo de Feuilles : +/-100x50cm
Épaisseur de 3mm / Fer Tor tige centrale / Platine de fixation en Option

Diamètre Double Anneaux : +/- 60cm
Épaisseur de 3mm

Diamètres Arche de Jardin : +/- 95cm / +/-280cm
Épaisseur de 5mm pour le petit diamètre et 8mm pour le grand

Possibilité de Sur mesure sur demande




SOUBASSEMENTS CLÔTURE



Dimensions : Longueur 196cm x Ht 20cm x ép 3,5cm
Longueur 196cm x Ht 25cm x ép 3,5cm
Longueur 250cm x Ht 20cm x ép 3,5cm
Longueur 250cm x Ht 25cm x ép 3,5cm

Épaisseur Corten de 2 ou 3mm avec pli sur toute la longueur

Fixation avec des clips ou vis non fournis / Sur mesure possible










GALETS GRANULATS & CIE







GALET'S GRANULATS & CIE






**DUD DE FEUILLE
EXTERIEURE**



**DUD DE FEUILLE
INTERIEURE**



FLAMME JANA



FLAMME PIWI



FLAMME PACO



FLAMME PIWI

GALETS GRANULATS & CIE



FEUILLE PALAU



FEUILLE CHILI



FEUILLE MALI



FEUILLE LAOS



FEUILLE NEPAL



PAS JAPONAIS





CERCLE D'AGE

GALETS GRANULATS & CIE



CERCLE ROSE



CERCLE ALFA




GOUTTE D'EAU



SURF A



PIEDS DE BANC



GALETS GRANULATS & CIE







MOUETTE



COO



FAUCON



FLAMANT ROSE



COLIBRI A



GALETS GRANULATS & CIE





GALETS GRANULATS & CIE



Galets Granulats & Cie



CALVADOS

12 rue des
monderaines, 14650
CARPIQUET

02 31 08 07 00

MANCHE

2 la Landette,
50180 SAINT GILLES

02 33 05 45 45